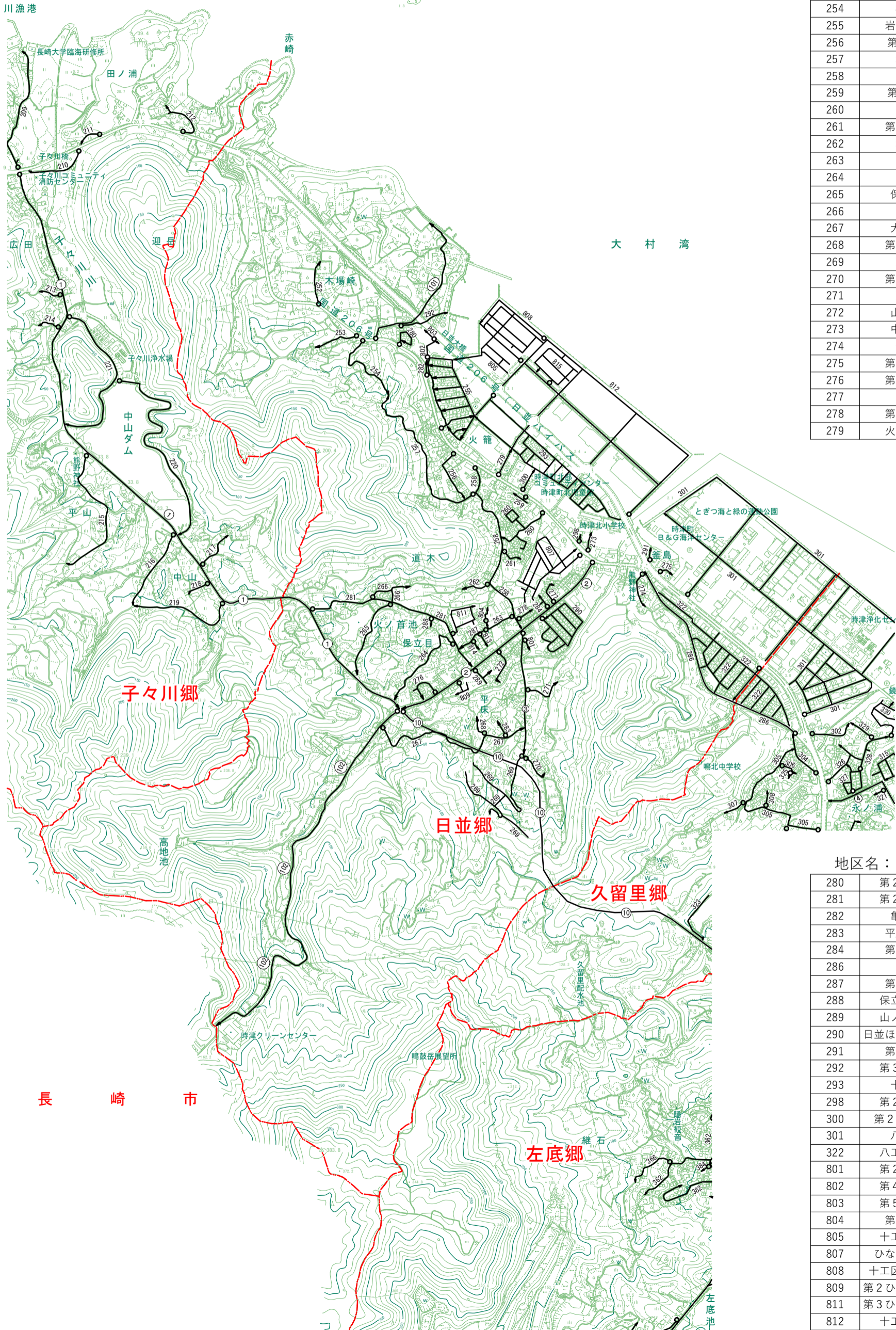
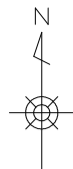
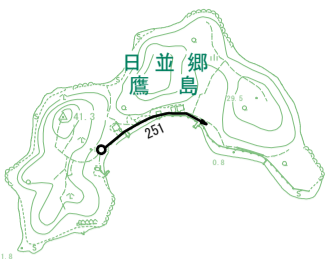
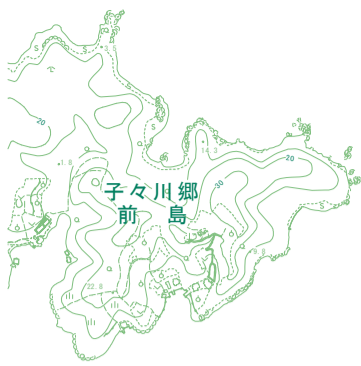


# 日並郷道路網図 令和7年3月31日



地区名：日並郷

路線番号	路線名
1	子々川日並線
2	日並中央線
3	平床線
10	日並左底線
101	木場崎線
102	道木線
251	鷹島線
252	高尾線
253	中田線
254	横尾線
255	岩山埋立線
256	第2城平線
257	城平線
258	片峰線
259	第2火籠線
260	火籠線
261	第2片峰線
262	城山線
263	中島線
264	久保線
265	保立目線
266	片宗線
267	大しげ線
268	第2平床線
269	栗山線
270	第2栗山線
271	栗平線
272	山の田線
273	中曽根線
274	釜島線
275	第2釜島線
276	第2久保線
277	馬場線
278	第2馬場線
279	火籠埋立線

地区名：日並郷

280	第2木場崎線
281	第2保立目線
282	亀の頭線
283	平床団地線
284	第3馬場線
286	鳴北線
287	第2中島線
288	保立目団地線
289	山ノ田団地線
290	日並ほほえみ団地線
291	第3釜島線
292	第3木場崎線
293	十工区線
298	第2中曽根線
300	第2火籠埋立線
301	八工区線
322	八工区住宅線
801	第2山ノ田線
802	第4木場崎線
803	第5木場崎線
804	第3中島線
805	十工区団地線
807	ひなみ野団地線
808	十工区第2団地線
809	第2ひなみ野団地線
811	第3ひなみ野団地線
812	十工区海岸線
813	日並中島団地1号線
814	日並中島団地2号線
815	十工区第3団地線